

# TheBill 로그인 2차인증 가이드

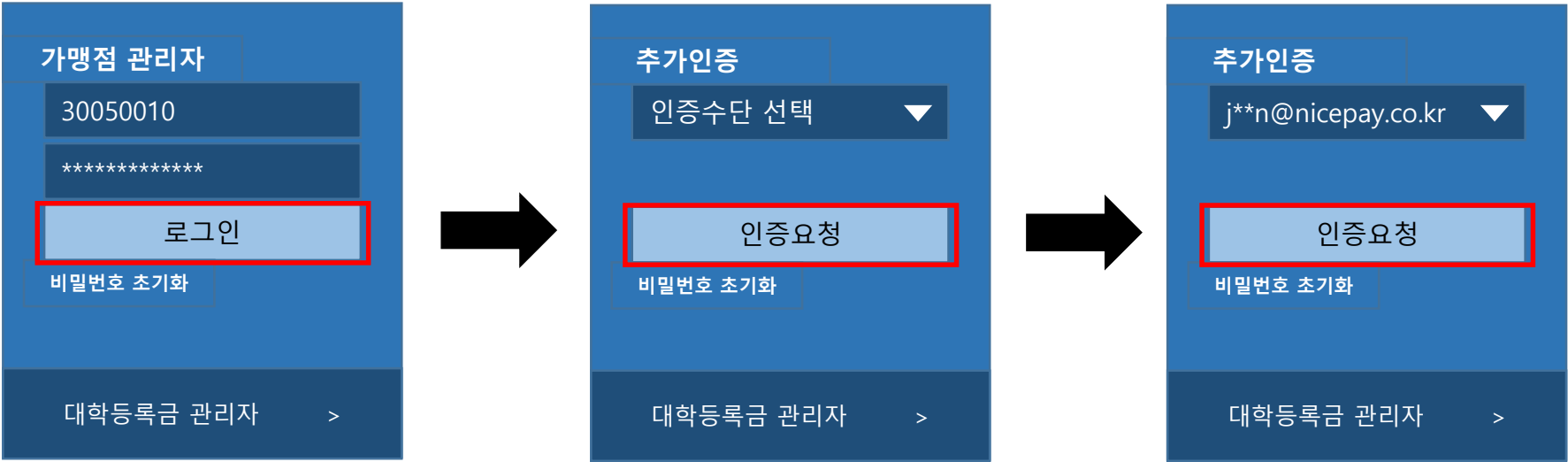
NICE페이먼츠 주식회사

- 2차인증 적용 일자 : 2021.12.16(목)
  
- 2차인증 수단 선 등록기간 : 2021.12.07(화) ~ 2021.12.15(수)
  
- 등록가능 수단 : 휴대폰번호(카카오톡, SMS), 이메일(등록 가능 개수에 제한을 두지 않음)

\*2021.12.16(목)부터 선 등록된 수단을 통해서 로그인이 가능합니다. 원활한 서비스 이용을 위하여 사전 등록을 완료하여 주시기 바랍니다.

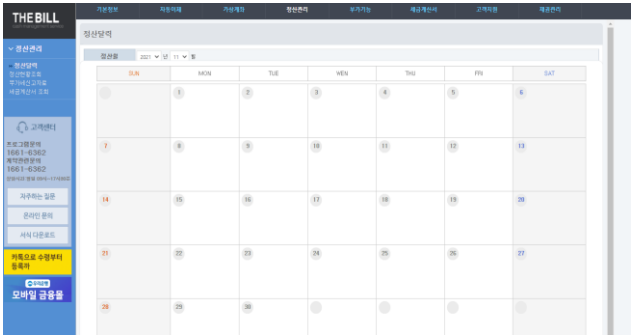
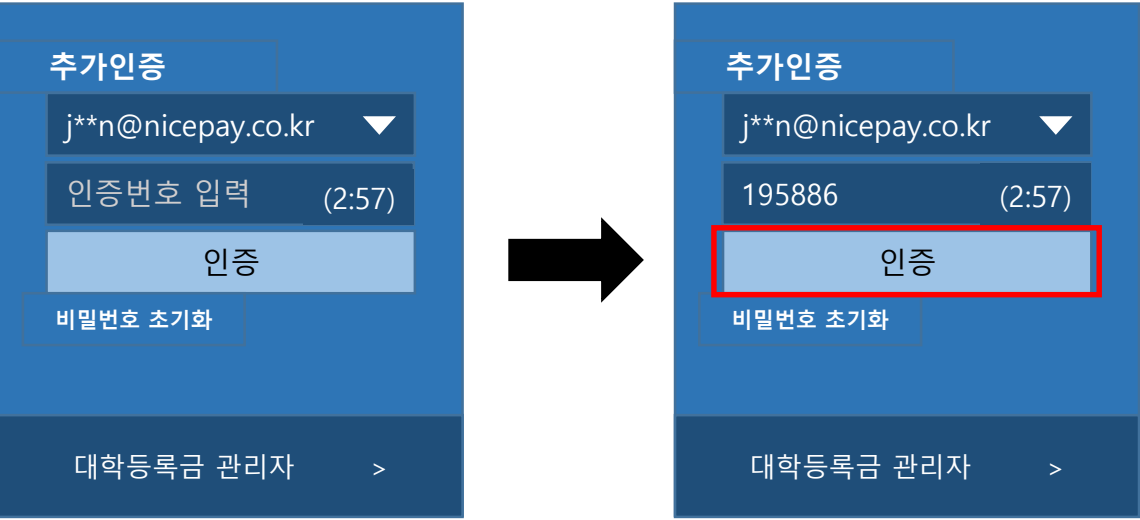
## **[1] TheBill 로그인 2차인증 가이드**

2차인증 적용 일자 : 2021.12.16(목)



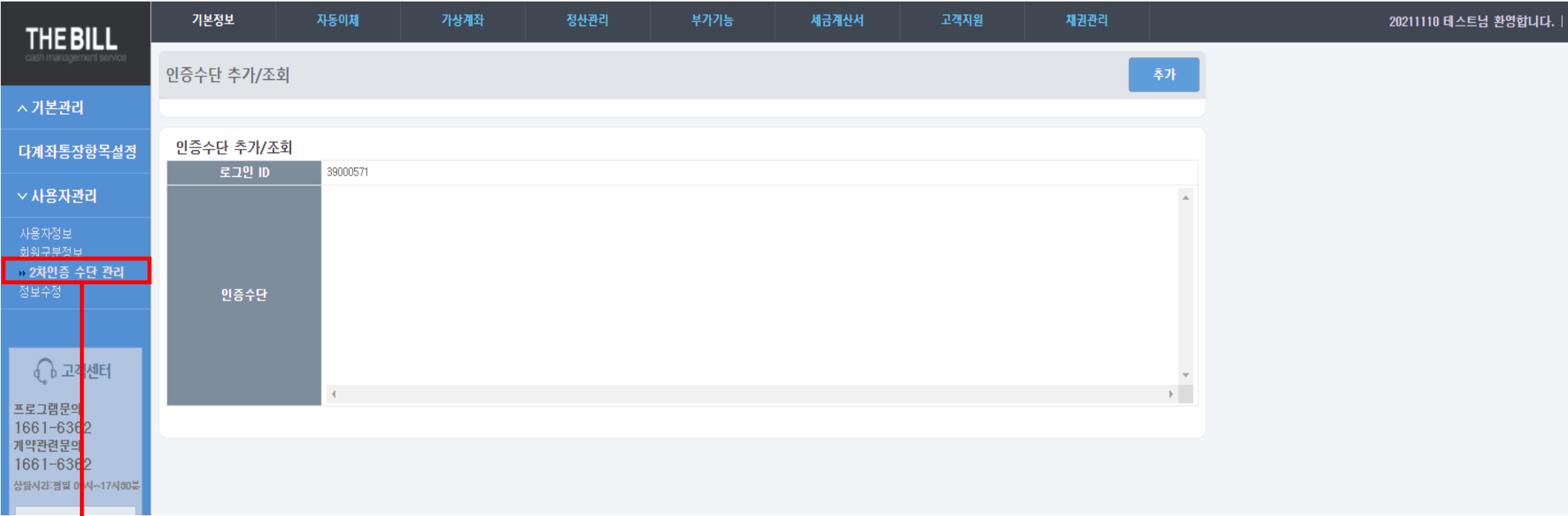
\*아이디와 비밀번호가 일치한 경우에 한하여  
추가인증 단계로 이동 가능

\*등록된 휴대폰번호 또는 이메일 선택



## **[2] TheBill 로그인 2차인증 수단 사전 등록 가이드**

위치 : 기본정보 > 사용자관리 > 2차인증 수단 관리



- [주요 기능]
- 1. 2차인증 수단 등록, 삭제 및 조회

위치 : 기본정보 > 사용자관리 > 2차인증 수단 관리

메뉴 신설

THEBILL

cash management service

^ 기본관리

다계좌통장항목설정

▼ 사용자관리

사용자정보

회원구분정보

» 2차인증 수단 관리

정보수정

고객센터

프로그램문의  
1661-6362

계약관련문의  
1661-6362

상담시간: 평일 09시~17시30분

기본정보

자동이체

가상계좌

정산관리

부가기능

세금계산서

고객지원

재권관리

20211110 테스트님 환영합니다. |

인증수단 추가/조회

추가

인증수단 추가/조회

로그인 ID	39000571
인증수단	

위치 : 기본정보 > 사용자관리 > 2차인증 수단 관리

THEBILL

cash management service

^ 기본관리

다계좌통장항목설정

▼ 사용자관리

사용자정보

회원구분정보

» 2차인증 수단 관리

정보수정

고객센터

프로그램문의  
1661-6362

계약관련문의  
1661-6362

상담시간: 평일 09시~17시30분

자주하는 질문

온라인 문의

서식 다운로드

동의서

기본정보

자동이체

가상계좌

정산관리

부가기능

세금계산서

고객지원

재권관리

인증수단 추가/조회

추가

인증수단 추가/조회

로그인 ID	39000571
인증수단	

2차인증수단 추가

추가인증 수단 등록

인증수단 등록

☒ 카카오톡(SMS)

010

인증요청

숫자 7~8자리 입력, '-' 제외

☐ 이메일

@

직접 입력

인증요청

( 0/49 bytes )

인증번호

인증번호를 입력하세요.

인증

취소

추가 방법

1. 휴대폰번호 또는 이메일 입력

2. 발송된 인증번호 입력

3. "인증" 클릭



위치 : 기본정보 > 사용자관리 > 2차인증 수단 관리

THEBILL

cash management service

^ 기본관리

다계좌통장항목설정

▼ 사용자관리

사용자정보

회원구분정보

» 2차인증 수단 관리

정보수정

고객센터

프로그램문의

1661-6362

계약관련문의

1661-6362

상담시간: 평일 09시~17시30분

자조하는 직무

기본정보

자동이체

가상계좌

정산관리

부가기능

세금계산서

고객지원

채권관리

인증수단 추가/조회

추가

인증수단 추가/조회

로그인 ID	39000571
인증수단	010****5678 X

추가된 인증수단. "X" 버튼 클릭 시 삭제

위치 : 기본정보 > 사용자관리 > 사용자정보

THE BILL  
cash management service

^ 기본관리

다계좌통장항목설정

▼ 사용자관리

» 사용자정보

회원구분정보

2차인증 수단 관리

정보수정

고객센터

기본정보

자등이체

가상계좌

정산관리

부가기능

세금계산서

고객지원

채권관리

사용자정보

등록

삭제

등록아이디정보

선택	사용자아이디	사용자명	회원구분	인증수단	
<input type="checkbox"/>	nj*****	테스트		추가	조회
<input type="checkbox"/>	nj*****	금융개발		추가	조회

1

위치 : 기본정보 > 사용자관리 > 사용자정보

THE BILL

cash management service

^ 기본관리

다계좌통장항목설정

▼ 사용자관리

» 사용자정보

회원구분정보

2차인증 수단 관리

정보수정

고객센터

프로그램문의  
1661-6362

계약관련문의  
1661-6362

상담시간: 평일 09시~17시30분

자주하는 질문

온라인 문의

서식 다운로드

모바일 전자등의 서비스

기본정보

자등이체

가상계좌

정산관리

부가기능

세금계산서

고객지원

재권관리

사용자정보

등록

삭제

등록아이디정보

선택	사용자아이디	사용자명	회원구분	인증수단
<input type="checkbox"/>	ni*****	테스트		<div>추가</div> <div>조회</div>
<input type="checkbox"/>	ni*****	금융개발		<div>추가</div> <div>조회</div>

1

인증수단 추가

추가인증 수단 등록

인증수단 등록

☒ 카카오톡(SMS) 010

▶ 인증요청

숫자 7~8자리 입력, '-' 제외

☐ 이메일  @ 직접 입력

▶ 인증요청 ( 0/49 bytes )

인증번호

인증번호를 입력하세요.

▶ 인증

▶ 취소

[추가 방법]

1. 휴대폰번호 또는 이메일 입력

2. 발송된 인증번호 입력

3. "인증" 클릭

위치 : 기본정보 > 사용자관리 > 사용자정보

THE BILL  
cash management service

^ 기본관리

다계좌통장항목설정

v 사용자관리

» 사용자정보

회원구분정보

2차인증 수단 관리

정보수정

고객센터

기본정보

자등이체

가상계좌

정산관리

부가기능

세금계산서

고객지원

채권관리

사용자정보

등록

삭제

등록아이디정보

선택	사용자아이디	사용자명	회원구분	인증수단
<input type="checkbox"/>	nj*****	테스트		<div>추가</div> <div>조회</div>
<input type="checkbox"/>	nj*****	금융개발		<div>추가</div> <div>조회</div>

1

위치 : 기본정보 > 사용자관리 > 사용자정보

THE BILL

Cash Management Service

^ 기본관리

다계좌통장항목설정

v 사용자관리

» 사용자정보

회원구분정보

2차인증 수단 관리

정보수정

고객센터

프로그램문의  
1661-6362

계약관련문의  
1661-6362

상담시간: 평일 09시~17시30분

자주하는 질문

온라인 문의

서식 다운로드

도이서

기본정보

자등이제

가상계좌

정산관리

부가기능

세금계산서

고객지원

재권관리

사용자정보

등록

삭제

사용자정보

등록아이디정보

선택	사용자아이디	사용자명	회원구분	인증수단
<input type="checkbox"/>	ni*****	테스트		<div>추가</div> <div>조회</div>
<input type="checkbox"/>	ni*****	금융개발		<div>추가</div> <div>조회</div>

1

인증가능 수단 확인

인증가능 수단 확인

로그인 ID

nicetest10

인증수단

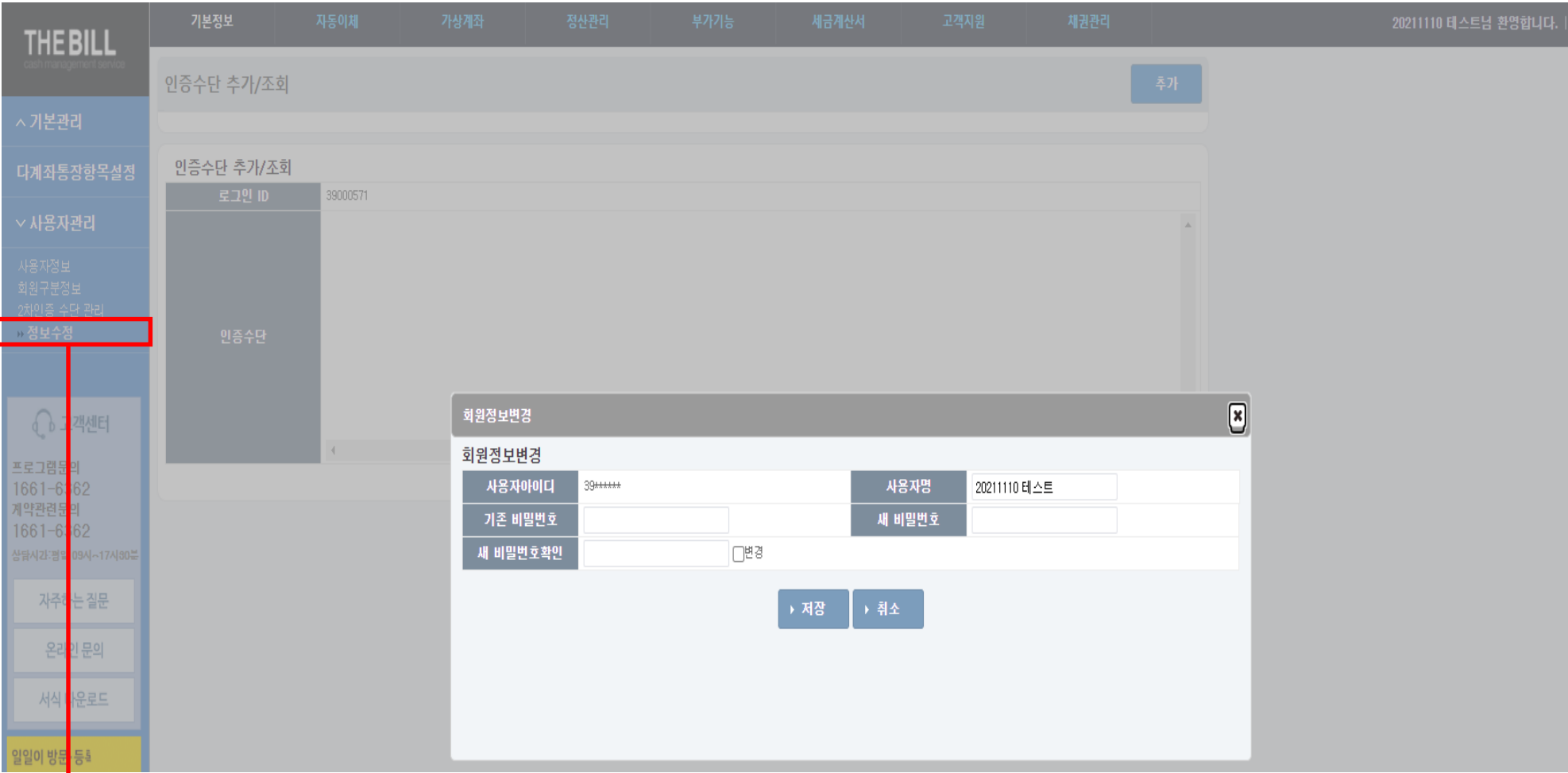
010\*\*\*\*5678 X

추가된 인증수단. "X" 버튼 클릭 시 삭제

닫기

### [3] 정보수정 메뉴 위치 변경 안내

위치 : 기본정보 > 사용자관리 > 정보수정



메뉴 이동

[주요 기능]

1. 사용자명 관리
2. 비밀번호 관리